

Macmillan Practice Online guide for students

Macmillan Practice Online ist eine Online-Übungsumgebung für Englischschüler. Man hat Zugriff auf die kompletten Übungen der Online Kurse, die Ihre Schule ausgewählt hat. Macmillan Practice Online ist mit der Option des Lehrerzugriffes verfügbar, so dass Sie unter Aufsicht einer Lehrperson Fortschritte erzielen können. Hier eine kurze Einführung um mit Macmillan Practice Online zu beginnen.

Contents:

- Zugang Macmillan Practice Online
- Dein Macmillan Practice Online Kurs
- Einer Klasse beitreten
- Aktivitäten öffnen
- Aktivitäten vollenden
- Antworten eingeben
- Antworten ansehen
- Senden und erhalten von Nachrichten
- Macmillan English Dictionary online nutzen



Zugreifen auf Macmillan Practice Online

Um das erste Mal auf Macmillan Practice Online zugreifen zu können müssen Sie zuerst den erhaltenen Code aktivieren und danach Ihre Angaben registrieren. Danach gehen Sie auf www.macmillanpracticeonline.com und klicken Sie auf das „activate Code“ Bild zuoberst auf der Seite. Tragen Sie Ihre Code-Details ein um Ihren Kurs zu aktivieren und wählen Sie ein Benutzernamen und ein Passwort. Dies müssen Sie nur einmal tun.

Nachdem Sie Ihren Code aktiviert haben, können Sie sich, durch klicken auf „Login“ rechts oben auf der Webseite, einloggen



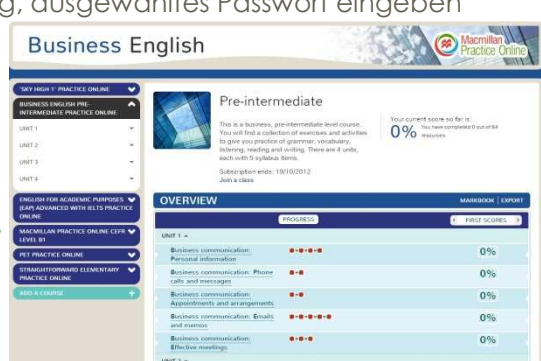
Login REQUIRED

 Password REQUIRED

Hier Emailadresse eingeben

Hier, nach Aktivierung, ausgewähltes Passwort eingeben

Auf "Login" klicken



Falls Sie mehr als ein Macmillan Practice Online Kurs aktiviert haben, müssen Sie den gewünschten Kurs in der Liste auf der linken Seite auswählen.

Ihr Macmillan Practice Online Lehrgang

Wenn Sie Ihren Lehrgang ausgewählt haben, werden Sie auf der Kurs-Übersichtsseite landen. Diese Seite zeigt Informationen des Kurses, Ihre Fortschritte und bisherigen Ergebnisse.

Kurstitel und Beschrieb

Liste der Units und Fortschritte

Durchschnittliches Ergebnis der bisher vervollständigten Aktivitäten.

Durchschnittliches Ergebnis dieser Unit.

Die Fortschrittsleiste deutet darauf hin, wie viel der Kursetappe schon erledigt wurde. Schweben Sie über dem Rechteck um den Aktivitäten-Typ und Titel zu sehen. Die Fortschrittsbox wird grün, sobald der Kurs vervollständigt wurde und ist rot, falls noch nicht. Kurse können wiederholt werden.

Unit	Progress	Score
UNIT 1		
People: behaviour and character	77%	77%
People: habits and lifestyles	0%	0%
People: personality and	0%	0%

Einer Klasse beitreten

Ihr Lehrer kann Sie dazu einladen einer Klasse beizutreten. Wenn Sie einer Klasse beitreten, können Ihre Lehrer Ihre Fortschritte und Ergebnisse sehen und Ihnen Nachrichten schicken. Ihr Lehrer wird Ihnen das Passwort mitteilen, dass Sie für den Beitritt benötigen. Danach von der Kurs-Webseite:

1. Klicken auf "Join a class"

2. Das erhaltene Passwort eingeben

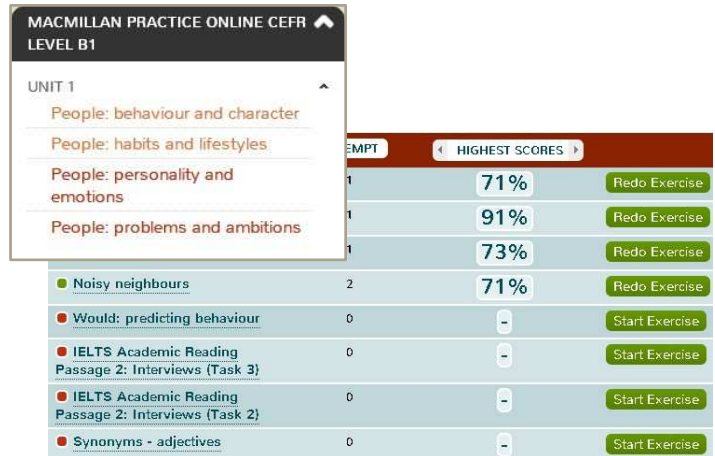
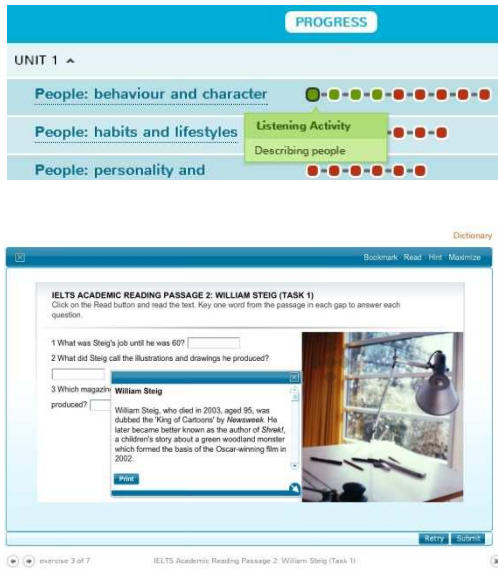
3. Klicken auf 'Submit'

Aktivitäten öffnen

1. Auf eine Box klicken um zu öffnen

Oder

2. Klicken auf den Namen der Themen um eine Liste der Übungen zu öffnen. Danach auf einen Übungstitel klicken.

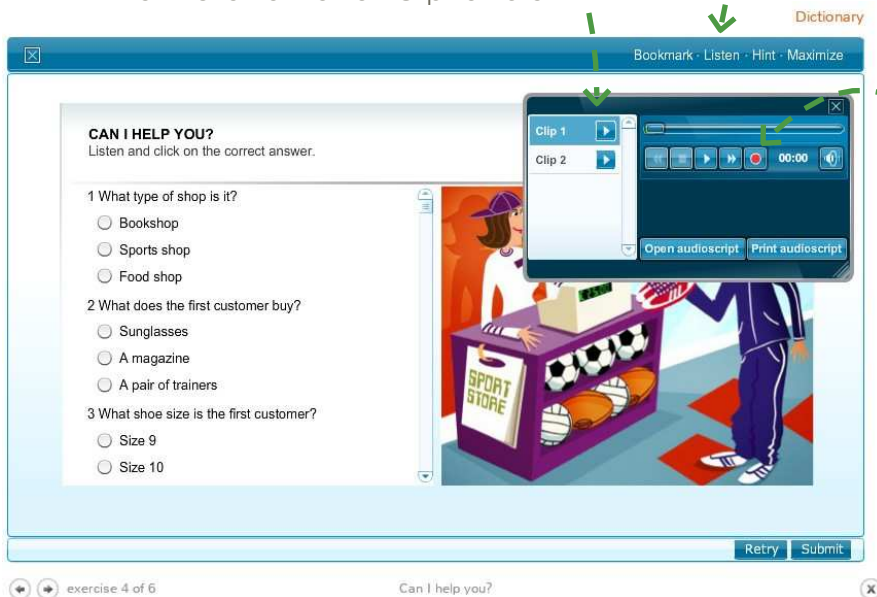


Aktivitäten vervollständigen

Jede Aktivität hat eine Anleitung die Erklärt was zu tun ist. Es gibt neun Aktivitätstypen. Man kann jede Übung/Aktivität so viele Male vervollständigen wie man möchte. Ihre Ergebnisse werden in ihrem „Markbook/Gradebook“ gespeichert.

Hör-Aktivitäten

Hier klicken um einen Clip zu hören



Auf Listen' klicken um die Audiobox zu öffnen und abzuspielen.

Falls Ihr Computer ein Mikrofon besitzt, können Sie mit dem „Voice Record Player“ Ihre eigene Aufnahme aufnehmen.

Klicke auf um

Aufzunehmen.

Dann um Ihre

Aufnahme abzuspielen

Lese-Aktivitäten

Klicken Sie auf die blaue Leiste um die Box herumzuschleifen.

Auf die Pfeile klicken um zwischen den Aktivitäten der Units/Themen zu wechseln.

Klicken Sie auf 'Read' um den Text zu lesen

Ziehen um die Box zu vergrößern

Antworten eingeben

Wenn Sie eine Aufgabe beendet haben, klicken Sie auf „Submit“ unterhalb der Aufgabe.

Eine Lösungs-Box, mit Ihren Resultaten, wird erscheinen. Diese wird an Ihr „Markbook /Gradebook“ gesendet.

Auf „Retry“ klicken um die Übung zu wiederholen.

Auf „Answer“ um die Antwort zu sehen.

Viewing your answers

Auf "Answer" klicken in der Lösungsbox (Bild oberhalb) um die gegebene Antwort und Verbesserungen zu sehen



Die gegebene Antwort war richtig



Die gegebene Antwort war falsch. Um die korrekte Antwort zusehen ziehen Sie die Maus über das rote Kreuz.

Resultate ansehen

Ein Ergebnis wird jedes Mal in Ihrem Markbook/Gradebook gespeichert, wenn Sie eine Aufgabe komplett gelöst haben

Level B1

This course is to match CEFR level B1. There are 8 units to this course, each with 4 syllabus items. Each syllabus item has three syllabus components: Grammar Focus, Topic Focus and a 'Can do' statement.

Subscription ends: 31/07/2013
Join a class

Your current score so far is: **77%** (You have completed 4 out of 222 resources.)

OVERVIEW MARKBOOK EXPORT

PROGRESS FIRST SCORES

UNIT 1

People: behaviour and character	77%
People: habits and lifestyles	0%
People: personality and emotions	0%
People: problems and ambitions	0%

Um Ihre Ergebnisse zu sehen, klicken Sie auf „Markbook/Gradebook“ auf der Kurs-Übersichtsseite.

Um Ihre Ergebnisse auszudrucken, klicken Sie auf „Export“

„Score so far“ zeigt Ihnen ihren durchschnittlichen Ergebnisswert für die bisher gelösten Aktivitäten

Score so far
You have completed 4 out of 236 resources.
Your current score is:

First: 62%
Latest: 74%
Highest: 74%

- First:** Durchschnitt der ersten Versuche.
- Latest:** Durchschnitt der letzten Versuche
- Highest:** Durchschnitt der höchsten Ergebnisse.

Markbook for Sherri sherri.lane174@mecadmin.com

CEFR Level B1

This course is to match CEFR level B1. There are 8 units to this course, each with 4 syllabus items. Each syllabus item has three syllabus components: Grammar Focus and a 'Can do' statement.

Score so far: You have completed 4 out of 236 resources. Your current score is: First 62%, Latest 74%, Highest 74%

Class name: Course started: 12/07/2012
Date of last attempt: 12/07/2012
Time spent completing resources: 4 minutes
User ID: sherri.lane174@mecadmin.com

MARKBOOK DOWNLOAD PDF VERSION

UNIT 1 - UNIT 1 Started: 12/07/2012 Resources completed: 4 out of 30

Activity	First	Latest	Highest	Attempts
People: behaviour and character				
Describing people (Listening Activity)	14%	100%	100%	2
Word building (Vocabulary Activity)	64%	64%	64%	1
Word building (Vocabulary Activity)	100%	100%	100%	1
Noisy neighbours (Language Exercise)	43%	43%	43%	1

Sie können die Ergebnisse jeder vervollständigten Aktivität sehen.

- First:** Ihr Ergebnis der erstmaligen Vervollständigung
- Latest:** Ihr Ergebnis des letzten Males der Vervollständigung.
- Highest:** Das Beste Ergebnis dieser Aktivität.
- Attempts:** Die Anzahl der Vervollständigungen.

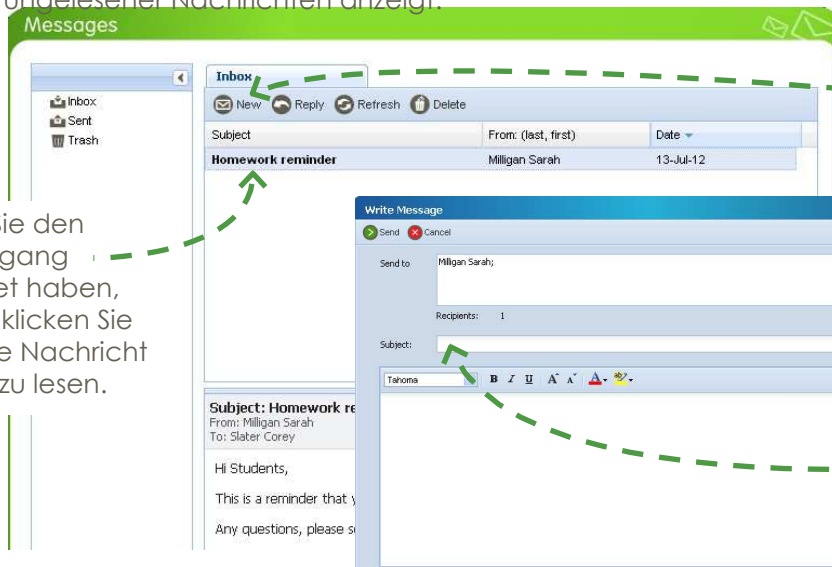
If you have joined a class your teacher will also see your scores.

Nachrichten senden und erhalten

Wenn Sie Macmillan Practice Online mit einer Lehrperson verwenden und einer Klasse beigetreten sind, können Sie Nachrichten an Ihre Lehrperson schicken. Um zu den Nachrichten zu gelangen, klicken Sie auf den Briefumschlag in der rechten Ecke der Seite. Falls Sie ungelesene Nachrichten in Ihrem Postfach haben, wird neben dem Symbol eine Nummer erscheinen die Anzahl ungelesener Nachrichten anzeigt.



Wenn Sie den Posteingang geöffnet haben, doppelklicken Sie auf eine Nachricht um Sie zu lesen.



Klicken Sie auf "New" um eine neue Nachricht zu erstellen.

Schreiben Sie ein Thema, eine Nachricht und dann klicken Sie auf "Send"

Macmillan English Dictionary online benutzen

In Ihrem Macmillan Practice Online haben Sie voller Zugang zur Macmillan English Dictionary Online. Um Zugriff dazu zu erlangen, klicken Sie auf „Dictionary“ zuoberst auf Ihrer Seite.

Schreiben Sie Ihren Eintrag in den Search-Kasten oben links auf der Seite und klicken Sie auf „Go“.

Falls es mehr als ein Resultat gibt, klicken Sie auf das gewünschte Wort.

Sie werden die Definition, einen Beispielsatz und die Option eines Amerikanischen- und Britishen-Audiobeispielen sehen.

Einige Suchresultate haben anklickbare Bilder.

Einige Suchresultate werden orange Boxen anzeigen, die zusätzliche Informationen beinhalten wie Zusammenstellungen, Synonyme und Übersetzungsfällen.



kitchen noun [count] ★★★

- fitted kitchen noun [count]
- kitchen cabinet noun [count]
- kitchen garden noun [count]
- kitchen paper noun [uncount]
- kitchen roll noun [count or uncount]
- kitchen tea noun [count]
- soup kitchen noun [count]
- if you can't stand/ake the heat (get out of the kitchen)
- (everything but) the kitchen sink HUMOROUS
- if you can't stand the heat, get out of the kitchen

kitchen / Br. ˈkɪtʃn / Am. ˈkɪtʃn noun [count] ★★★

a room where you prepare and cook food, and wash dishes

a. [only before noun] used in a kitchen:

- the kitchen table
- kitchen utensils/appliances
- kitchen cupboards/units

(everything but) the kitchen sink HUMOROUS

nearly everything you own



picture / Br. ˈpɪktʃə / Am. ˈpɪktʃə noun ★★★

1 [count] a drawing, painting, or photograph:

- I noticed a picture on the dining-room wall.
- a children's book with bright colourful pictures
- picture of: She showed me a picture of the house where she was born.
- a picture of a peaceful country scene
- draw/paint a picture: She asked children to draw pictures of their family.
- take a picture (=to produce a photograph using a camera): I'll stand over here, and you can take the picture.
- 1a. an image on a television, video, or computer screen: Some viewers are suffering from poor picture quality on all channels.

Collocations

Synonyms